

AktivaSystem 



PBS® Energie für Ihren Tag.



Nacht für Nacht regenerieren sich Ihre Energien vollkommen natürlich, Tag für Tag entsteht ein Gefühl überschäumender Vitalität.

Besser schlafen bedeutet, die Energien für den Tag zu vervielfachen. Gut schlafen ist wesentlich für Abbau von Spannungen und Neubelebung von Körper und Geist.



Wir Verbessern den Tag durch revolutionäre Nächte.

In der aufrechten Haltung nimmt unsere Wirbelsäule eine besondere S-Form an, zweckmäßig beim Gehen, aber anfällig für schmerzhafte Pathologien (Rückenschmerz, Lendenschmerz, Bandscheiben...).

Um diese Pathologien nicht noch zu begünstigen, ist ein Bettssystem von wesentlicher Bedeutung, bei dem die Wirbelsäule auch in liegender Stellung die gleiche Haltung wie in der aufrechten Position einnehmen kann.

Folgen einer falschen Ruhestellung:

- verhindert eine Entspannung der Muskulatur, die vergebens versucht, die Wirbelsäule in eine korrekte Stellung zu bringen;
- begünstigt schmerzhafte Pathologien, die durch Druck auf die Bandscheiben entstehen;
- komprimiert die Lymphgefäße im Abstützbereich, was zu Gefühllosigkeit führt.



Die zu bewältigende Schwierigkeit ist stets der gleichzeitige Einfluss von Körpergewicht, Größe, Statur und die vom Benutzer eingenommene, wechselnde Schlafposition.

Daher können Bettssysteme mit differenzierten Auftriebszonen zur Stützung der verschiedenen Körperteile auch völlig unwirksam sein und sogar das Gegenteil bewirken.

Bevor AKTIVA SYSTEM entwickelt wurde, war jedes Gespräch über ein universelles Bettssystem, das für Kinder ebenso geeignet ist wie für eine Frau oder einen korpulenten Mann bar jeder wissenschaftlichen Grundlage.

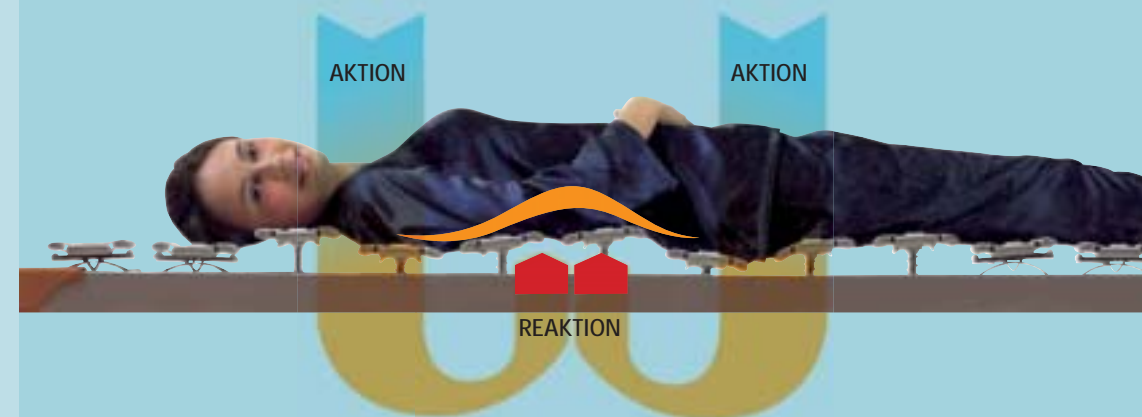
Klassische Schlafsysteme werden nach festgelegten Parametern für Körperform und Körpergewicht vorgefertigt, die Durchschnittswerten entsprechen und die individuellen Gegebenheiten des Benutzers unberücksichtigt lassen.

Das System wird "aktiv"

Schlüsselpunkt für die Lösung des Problems war eine Interpretation des berühmten Archimedischen Prinzips.

Wenn bisher alle Bettssysteme den Benutzer auf passive Weise aufgenommen haben, wurde mit der Technologie PBS® by Nottinblü das System "aktiv", indem der von den schwereren Körperpartien ausgeübte Druck in einen Gegendruck umgewandelt wird, durch die anatomisch weniger voluminöse Körperteile gestützt werden.

Das System Aktiva ist das erste selbst regulierende Bettssystem, das einzige, das eine orthopädisch korrekte Stützung der Wirbelsäule unabhängig von Körpergewicht, Größe und Position des Benutzers garantieren kann.



Das Ergebnis?

Die Technologie PBS® garantiert eine korrekte Ruheposition, die eine vollständige Muskelentspannung ermöglicht, wie sie für den Erholungsschlaf in der REM-Phase charakteristisch ist, die wesentlich zu unserem psycho-physischen Gleichgewicht und daher unserem Wohlbefinden beiträgt. Durch korrekte Schlafposition kann man zahlreichen Pathologien vorbeugen, die durch Druck auf Bandscheiben und Lymphgefäße entstehen, die Ursache lästiger Muskelspannungen beim Schlafen.

System Aktiva und seine positive Wirkung:

1. die schmerzhaften Pathologien der Wirbelsäule dürfen nicht begünstigt werden
2. verhindert jede Gefühllosigkeit von Muskeln und Gelenken durch homogene Verteilung des Körpergewichtes
3. begünstigt Entspannung und tieferen Erholungsschlaf für eine Regeneration der Körperenergien

Aktiva System: ein wirklich integriertes Bettssystem.


Nottinblü plant den Schlaf über die Entwicklung von integrierten Bettssystemen, das heißt, die einzelnen Elemente arbeiten synergetisch zusammen, um höchste Qualität der Erholung im Schlaf zu gewährleisten.

Physikalische und mechanische Grundsätze in Verbindung mit modernster Konstruktion tragen zur Entstehung

innovativer Produkte bei, die absolute und physiologisch in jeder Hinsicht gesunde Erholung garantieren.



Unterfederung
Aktiva Fluid



Unterfederung
Aktiva Kynetic

ENERGIE
FÜR

Die Unterfederung erkennt unterschiedliche Druckzonen und stellt ihren Ausgleich durch sinnvolle Verteilung auf der ganzen Liegefläche her.

Die Matratze agiert synergetisch mit der Unterfederung und garantiert eine weiche, flexible Auflage, mit der die Eigenschaften der Unterfederung verstärkt werden.


+

IHREN
TAG

Matratze
Sinue



Matratze
Vitality



Ästhetik und Wohlgefühl. Aktiva Fluid.

Das Behagen bequemen Schlafens auf einer Liegefläche im einzigartigen Design.

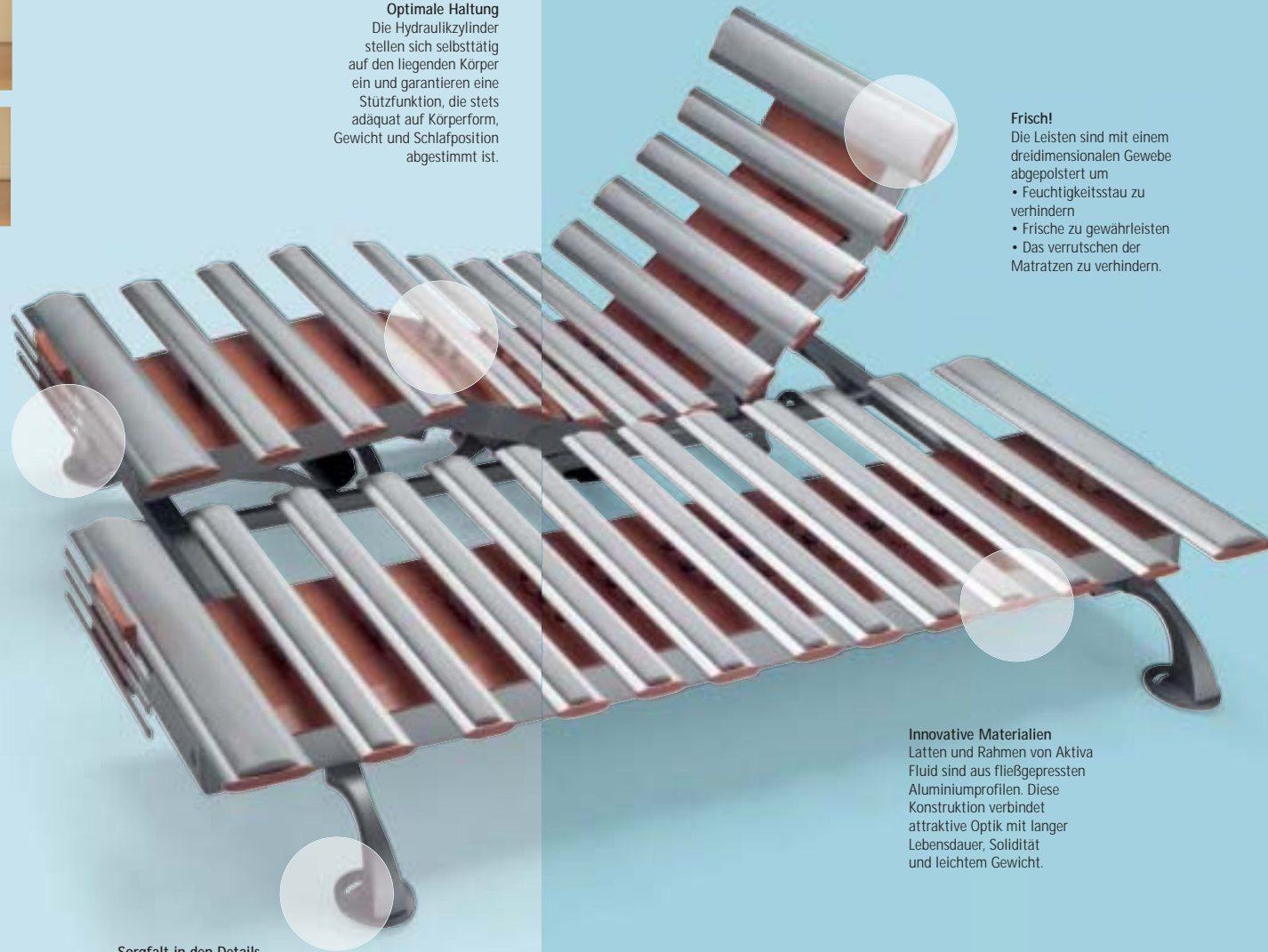


Fluid



Optimale Haltung
Die Hydraulikzylinder stellen sich selbsttätig auf den liegenden Körper ein und garantieren eine Stützfunktion, die stets adäquat auf Körperform, Gewicht und Schlafposition abgestimmt ist.

Aluminium und Holz
Rahmen, Leisten und Füße werden ausschließlich aus Holz und Aluminium hergestellt. Die Komponenten aus Birnbaumholz werden mit Wachs und natürlichen Ölen ohne Zusatz von Lösungsmitteln behandelt und versiegelt.



Frisch!
Die Leisten sind mit einem dreidimensionalen Gewebe abgepolstert um

- Feuchtigkeitstau zu verhindern
- Frische zu gewährleisten
- Das Verrutschen der Matratzen zu verhindern.

Innovative Materialien
Latten und Rahmen von Aktiva Fluid sind aus fließgepressten Aluminiumprofilen. Diese Konstruktion verbindet attraktive Optik mit langer Lebensdauer, Solidität und leichtem Gewicht.

Sorgfalt in den Details
Die Füße sind aus Aluminium-Pressguss, um weiche Linien und Perfektion im Detail zu garantieren.



Cartablü,
Gütezeichen zur Garantie der hohen
Qualität von Produkten Nottinblü.

Nottinblü®

Technik. Aktiva Fluid.

Holz, Aluminium und Bezüge aus Spezialgeweben für einen Schlaf zum Aufbau neuer Energien.



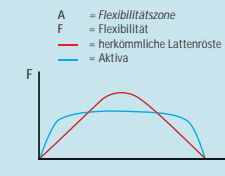
Anpassungsfähigkeit

Der große elastische Ausschlag der Lattenhalterungen (10 cm) garantiert optimale Anpassung an die Körperform und daher größeren Komfort.




Automatische Körperanpassung mittels hydraulischen Systems

Basierend auf dem Prinzip "miteinander kommunizierenden Röhren", paßt sich Aktiva Fluid automatisch dem Gewicht und der Form des ruhenden Körpers an, balanciert ihn perfekt aus.



Gleichmäßige Flexibilität

Im Unterschied zu herkömmlichen Leistenlagern, die innen am Außenrahmen befestigt werden, liegen die Leistenlager Aktiva oben auf dem umlaufenden Rahmen und sind bis an den Rand voll flexibel. Dadurch wird eine konstant hohe Flexibilität über die gesamte Breite des Rahmens erzielt.



Das System PBS® wird über eine hydraulische Technologie umgesetzt, wobei die Latten der Unterfederung auf miteinander verbundenen Hydraulikzylindern ruhen, die den Körper durch gleichmäßige Gewichtsverteilung ausbalancieren und stützen.

Aktivsystem

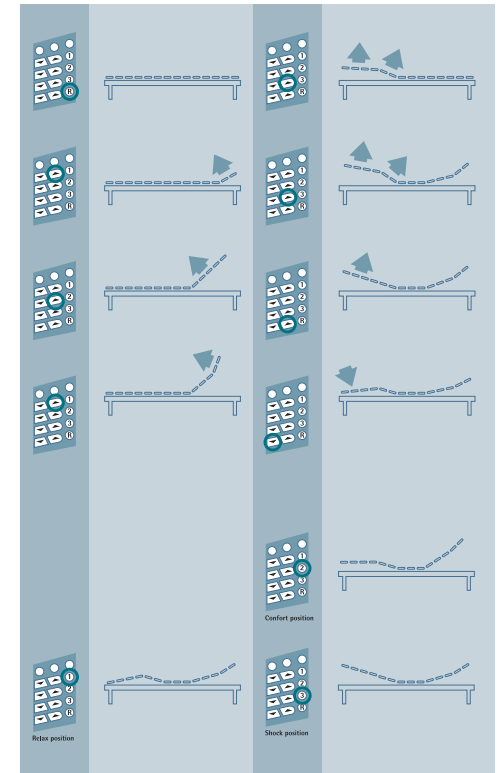


Aktiva Fluid Elektra 4T.




- Automatische Körperanpassung mittels hydraulischen Systems
- Rahmen und Latten aus Aluminium
- Schiebefunktion beim Heben des Kopfteils
- 4 äußerst geräuscharme Niederspannungsmotoren (24 V GS)
- Infrarot-Fernbedienung
- Unabhängige Betätigung der Funktionen: Kopf-, Rücken-, Füße-, Hüften- und Beinbereich

- "Stop current" (Netzfreeschaltung)
- Die häufigsten Ruhepositionen können beliebig gespeichert werden: z.B. "relax position", "shock position" und "comfort position"
- Kindersicherung: verhindert, daß Kinder die Motoren in Bewegung setzen
- Sicherheitsgerät bei Stromausfall



Durch vier äußerst geräuscharme Motoren kann die Liegefläche auf unterschiedlichste Weise eingestellt werden, da es vier bewegliche Teile gibt, die verstellbar sind: Kopf-, Rücken-, Füße- und Beinbereich, um eine Liegefläche ganz nach individuellen Wünschen zu erhalten. Ausgestattet mit einem Minicomputer, mit dem die bevorzugten individuellen Positionen speicherbar sind, lässt sich die jeweils gewünschte Position durch einfachen Knopfdruck sofort einstellen.

Dynamischer Komfort, natürliche Ruhe.




Unabhängig von der Position der Rückenlehne bleibt die Entfernung zwischen Schultern und Nachttisch unverändert: bester Komfort.

Aktiva Fluid Base.




- Automatische Körperanpassung mittels hydraulischen Systems
- Rahmen und Latten aus Aluminium

Optionals Fluid.



Kopfteil aus Birnbaumholz, Schienen aus Aluminium: Breite 180 cm.



Kopfteil aus Birnbaumholz, Schienen aus Aluminium: Breite 90 cm.



Seitliche Matratzenarretierung.



Garnitur Kleinteile zur Verbindung von Einzelbetten.



Halterung für Fernbedienung
Elegantes Leder, schwarz oder natur für die praktische Fernbedienungshalterung, die in der Unterfederung stets griffbereit einhängbar ist.

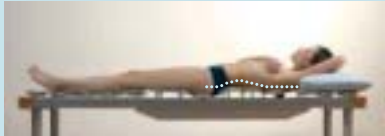


Leselampe: folgt der Bewegung des Rückteils.

Aktiva Kynetic.

Die Latten von Aktiva Kynetic "leben" die Empfindungen Ihres Körpers mit, dem sie sich perfekt anpassen.

Kynetic



Individuelle Stütze
Das Druckausgleichsprinzip garantiert für jeden Benutzer eine individuelle Regulierung nach seinem Gewicht, der Körperform und Schlafstellung.

Komfort der Superlative
Die exklusive Ausbildung der Latten und ihr großer, vertikaler und horizontaler Schwenkbereich sichern beste Stützfunktion und körpergerechte Anpassung an den Benutzer.

Frisch!
Die Alustäbe sind gegenüber den Holzleisten zentral leicht erhöht. Dadurch wird die Matratze leicht abgehoben und fein hinterlüftet.

Holz oder Aluminium
Unterfedern Aktiva Kynetic werden ausschließlich aus Holz oder Aluminium hergestellt: Materialien, die auf keine Weise das natürliche elektromagnetische Gleichgewicht stören. Die Komponenten aus Holz werden mit Wachs und natürlichen Ölen ohne Zusatz von Lösungsmitteln behandelt.



Cartablu,
Gütesymbol zur Garantie der hohen
Qualität von Produkten Nottinblú.

Nottinblú®

Technik. Aktiva Kynetic.

Holzlaten mit Aluminiumkanten. Materialien und Technologie für einen gesunden, erholsamen Schlaf.



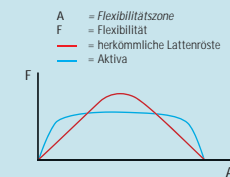

Anpassungsfähigkeit

Der große elastische Ausschlag der Lattenhalterungen (6 cm) garantiert optimale Anpassung an die Körperform und daher größeren Komfort.



Automatische Körperanpassung mittels mechanischen Systems

Das System des stützenden Gegendrucks garantiert maximalen Komfort. (Druckausgleichsprinzip)



Gleichmäßige Flexibilität

Zum Unterschied von herkömmlichen Lattenauflagen, die innen am Rahmen befestigt werden, liegen Lattenauflagen Aktiva oben auf dem umlaufenden Rahmen und können frei schwingen. Dadurch wird eine konstante Flexibilität auf der ganzen Bettbreite erzielt.



Das PBS® System wird über eine mechanische Technologie umgesetzt, wobei die Latten der Unterfederung auf Federkolben ruhen, die durch ein vorgespanntes Stahlseil verbunden sind, das den Körper durch gleichmäßige Gewichtsverteilung ausbalanciert und stützt.

Aktivsystem

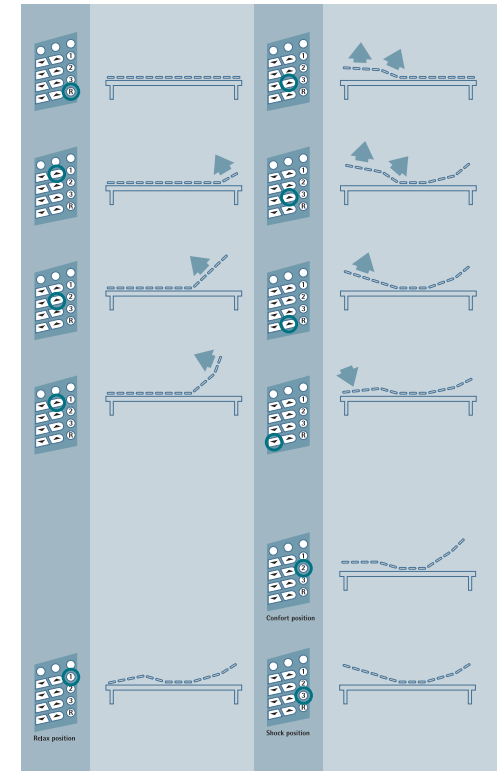


Aktiva Kynetic Elektra 4T.




- Automatische Körperanpassung mittels mechanischem System
- Rahmen aus Aluminium
- Latten aus Aluminium und Holz
- Schiebefunktion beim Heben des Kopfteils
- 4 äußerst geräuscharme Niederspannungsmotoren (24 V GS)
- Infrarot-Fernbedienung
- Unabhängige Betätigung der Funktionen: Kopf-, Rücken-, Füße-, Hüften- und Beinbereich

- "Stop current" (Netzfreeschaltung)
- Die häufigsten Ruhepositionen können beliebig gespeichert werden: z.B. "relax position", "shock position" und "comfort position"
- Kindersicherung: verhindert, daß Kinder die Motoren in Bewegung setzen
- Sicherheitsgerät bei Stromausfall



Durch vier äußerst geräuscharme Motoren kann die Liegefläche auf unterschiedlichste Weise eingestellt werden, da es vier bewegliche Teile gibt, die verstellbar sind: Kopf-, Rücken-, Füße- und Beinbereich, um eine Liegefläche ganz nach individuellen Wünschen zu erhalten. Ausgestattet mit einem Minicomputer, mit dem die bevorzugten individuellen Positionen speicherbar sind, lässt sich die jeweils gewünschte Position durch einfachen Knopfdruck sofort einstellen.

Dynamischer Komfort, natürliche Ruhe.



Unabhängig von der Position der Rückenlehne bleibt die Entfernung zwischen Schultern und Nachttisch unverändert: bester Komfort.

Aktiva Kynetic Elektra 2T.




Aktiva Kynetic Elektra 2.



- Automatische Körperanpassung mittels mechanischem System
- Rahmen aus Aluminium
- Latten aus Aluminium und Holz
- Schiebefunktion beim Heben des Kopfteils
- 2 äußerst geräuscharme Niederspannungsmotoren (24 V GS)
- Rückenbewegung mit Gelenk im Kopfbereich
- Sicherheitsgerät bei Stromausfall

Dynamischer Komfort, natürliche Ruhe.



Unabhängig von der Position der Rückenlehne bleibt die Entfernung zwischen Schultern und Nachttisch unverändert: bester Komfort.


- Automatische Körperanpassung mittels mechanischem System
- Rahmen aus Schichtholz, alufarbig
- Latten aus Aluminium und Holz
- 2 äußerst geräuscharme Niederspannungsmotoren (24 V GS)
- Rückenbewegung mit Gelenk im Kopfbereich
- Sicherheitsgerät bei Stromausfall

Aktiva Kynetic Manual, Sitzrahmen.



- Automatische Körperanpassung mittels mechanischem System
- Rahmen aus Schichtholz, alufarbig
- Latten aus Aluminium und Holz
- Rückenbewegung mit Gelenk im Kopfbereich

Aktiva Kynetic Base.



- Automatische Körperanpassung mittels mechanischem System
- Rahmen aus Schichtholz, alufarbig
- Latten aus Aluminium und Holz

Aktiva Kynetic Natural.



- Automatische Körperanpassung mittels mechanischem System
- Rahmen aus Holz
- Latten aus Natur Holz Ausführung

Optionals Kynetic.



Synchronschaltung von 2 KYNETIC (2 Motoren).



Synchronschaltung mit Infrarot-Fernbedienung von 2 KYNETIC (2 Motoren).



Infrarot-Fernbedienung, schwarz oder weiß.



Infrarot-Fernbedienung, Karbonfaser.



Infrarot-Fernbedienung, Wurzelholz.



Griffe zur gleichzeitigen Höhenverstellung von 2 Lattenrosten.



Halterung für Fernbedienung Elegantes Leder, schwarz oder natur für die praktische Fernbedienungshalterung, die in der Unterfederung stets griffbereit einhängbar ist.



Verlängerungskabel für Fernbedienung.



Leselampe: folgt der Bewegung des Rückteils.



"Stop current": verhindert, dass die elektrischen Motoren unter Strom stehen, wenn sie nicht benutzt werden. Dadurch wird auch die Präsenz von elektromagnetischen Feldern unter der Unterfederung verhindert.




Verbindungselement um 2 Lattenroste zusammen zu halten (2 metall „U“ formige Stk.).





Füße mit Rollen.




Verbindungs- und Stützelemente um 2 Liegen zusammen zu halten (2 Stücke).



Ecken mit Lederbezug.



Physiologische Massage Tamurè.
Was ist angenehmer und entspannender als Ihre KYNETIC-Liegefläche? Eine physiologische Massage in Ihrem KYNETIC-Bett! Legen Sie sich hin, schließen Sie die Augen wenn Sie wollen, und setzen Sie Tamurè in Bewegung, das System, mit dem Sie Intensität und Dauer einer Massage programmieren können, die Ihrem Körper neue Vitalität und Energie schenkt. Tamurè kann leicht auf allen Unterfederungen eingesetzt werden und verwandelt Ihren Schlafbereich in einen Ort des totalen Wohlfühls für neue Harmonie und Schönheit.



Vitality ist eine neue, revolutionäre Matratze, die den Körper an jeder Stelle optimal zu stützen und entlasten vermag. Dies wird zum einen durch die besondere Schnitttechnik, zum anderen die ökologischen Blucell – Schäume garantiert.

Eine Seite ist mit Viscoelastischem Schaum (LR). Dieser reagiert auf Körperwärme und modelliert sich selbstständig der jeweiligen Körperanatomie perfekt an. So werden Druckspitzen (Schulter/Hüfte) reduziert bei gleichzeitig optimaler Stütze der leichteren Körperpartien. Diese Vorzüge werden durch den atmungsaktiven Schaum BLUCCELL® mit seiner charakteristischen Elastizität und Atmungsaktivität noch verbessert.



- Kernhöhe ca. 19 cm
- 19 Zonenschnitte mit differenzierter Tragfähigkeit
- Schulterbereich für optimale Aufnahme-fähigkeit und Belüftung
- Beckenbereich mit hoher Tragfähigkeit
- Außenflächen mit Micromassageprofil und differenzierter Tragfähigkeit
- Eine Seite aus Blucell – LR, selbstmodellierend mit wärmesensibler Reaktion
- Mittlere Tragfähigkeit

A) Große Stoffauswahl
Außenbezug mit Stoffen nach Wahl, je nach individuellen Wünschen.

B) Innengewebe
100% gesteppte Baumwolle für bessere Atmungsaktivität.

C) Schutzüberzug
aus 100% reinem Baumwolljersey für optimale Luftzirkulation.

D) Tragender Kern aus Blucell®
19 Zonen mit differenzierter Stützwirkung (19 Zonen) für anatomisch unterschiedliche Körperteile, um eine natürliche, entspannende Ruheposition zu garantieren. Ähnlich einem Naturschwamm, entsteht Blucell® aus der Kombination von Hi-Tech-Polymeren mit Wasser. Bereits an sich antibakteriell, mit hoher Schutzwirkung gegen Allergien, immun gegen

Schimmelpilze und ein neutraler Boden für Milben. Einfach in Form zu bringen und elastisch, passt er sich perfekt der Körperform an.

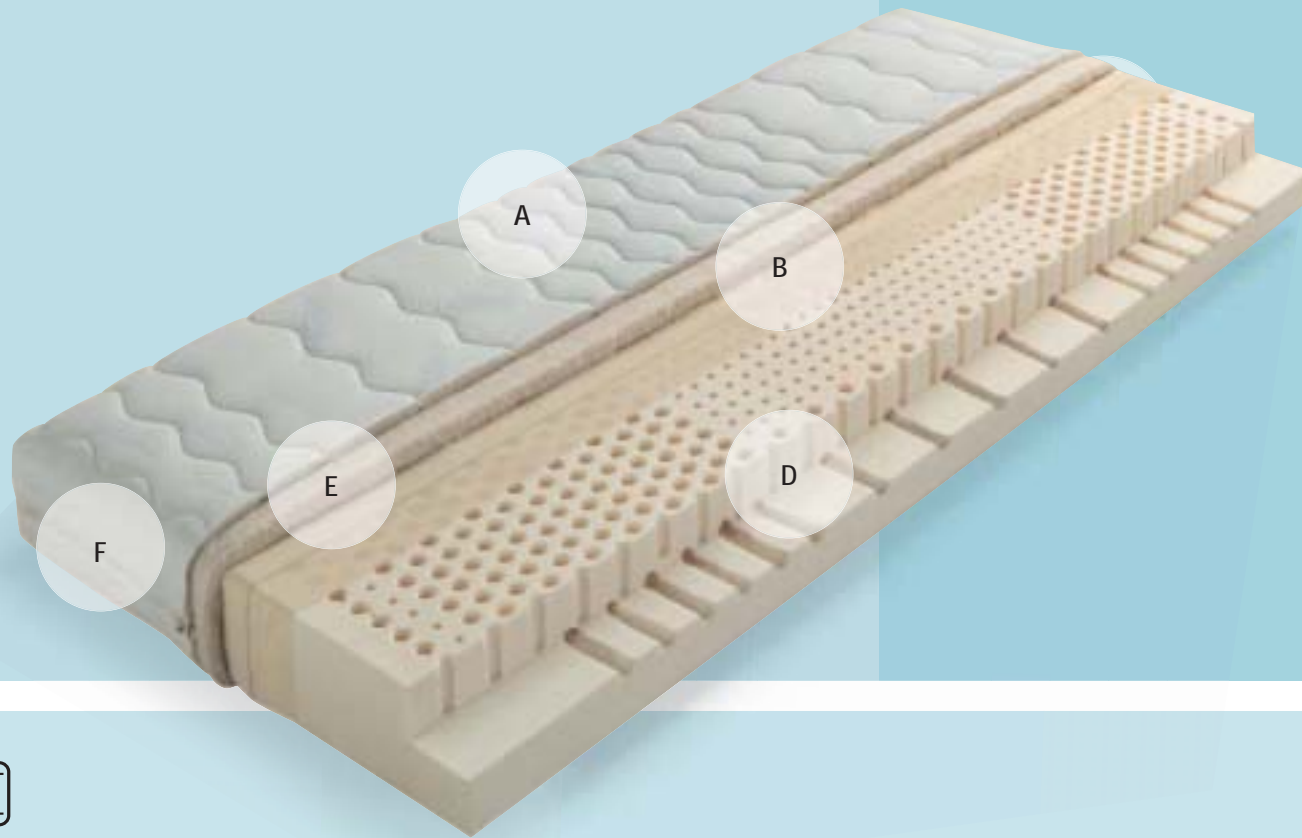
E) Spezialpolsterungen
um besser zu jedem Gewebe zu passen und ihre Vorzüge noch zu verstärken. Sie garantieren beim Schlafen ein ideales Mikroklima

bei ausgezeichneten Hygienebedingungen und bester Atmungsaktivität. Durchgehend auf allen Seiten der Matratze für optimalen Komfort.

F) Leicht abziehbar
durch Reißverschluss auf 4 Seiten.



Vitality



Sinue ist eine revolutionäre Matratze, die den Körper an jeder Stelle zu stützen vermag. Sehr viele Zonen mit unterschiedlicher Tragfähigkeit (19), die durch eine exklusive Form des Kerns erzielt werden, garantieren eine anatomisch optimale Stützwirkung. So wechselt im Kopf-, Schulter- und Hüftenbereich die Tragfähigkeit sogar alle 5 cm. Dieses einmalige Ergebnis wird durch die bekannte Elastizität und ergonomische Ausbildung von Latexschaum noch verbessert.



- Ca. 19 cm Kernhöhe
- 19 Zonen mit differenzierter Tragfähigkeit
- Schulterbereich mit Kanälen für optimale Aufnahme und Belüftung
- Lendenbereich mit hoher Tragfähigkeit
- mittlere Tragfähigkeit

A) Große Stoffauswahl
Außenbezug mit Stoffen nach Wahl, je nach individuellen Wünschen.

B) Innengewebe
100% gesteppte Baumwolle für bessere Atmungsaktivität.

C) Schutzüberzug
aus 100% reinem Baumwolljersey für optimale Luftzirkulation.

D) Latexkern mit differenzierten Zonen (19 Schnitte)
Die Konstruktion garantiert in idealer Weise eine körpergerechte Stützung und Entlastung der unterschiedlich schweren Körperpartien. Latex ist zudem ein an sich antibakterielles Material, immun gegen Schimmelpilzbildung und ein neutraler Boden für Milben.

E) Spezialpolsterungen
um besser zu jedem Gewebe zu passen und ihre Vorzüge noch zu verstärken. Sie garantieren beim Schlafen ein ideales Mikroklima bei ausgezeichneten Hygienebedingungen und bester Atmungsaktivität. Durchgehend auf allen Seiten der Matratze für optimalen Komfort.

F) Leicht abziehbar
durch Reißverschluss auf 4 Seiten.

Sinue



Die Gewebe.



Hohe Qualität des integrierten Schlafsystems und das daraus resultierende Wohlgefühl hängen auch von der Beibehaltung der Körpertemperatur in einem idealen Mikroklima ab.

Alternativ zu den attraktiven Standardgeweben ausgezeichneter Qualität, wird von Nottinblú eine Auswahl von Bezugsstoffen und Polsterungen für jeden individuellen Wunsch und jede Jahreszeit angeboten.

Nottinblú liebt es, wenn Dinge gut gemacht sind, auch wenn es manchmal altmodisch ist. So stammt die Ausrüstung Sanicot direkt aus Großmutterns Zeiten und besteht aus einem ca. 50 Minuten langen Waschvorgang bei einer Wassertemperatur von 90° C unter Zusatz von Alkalilauge, Atznatron und Wasserstoffsperoxyd, absolut ohne Chemikalien oder Fungizide.

Die so behandelte Baumwolle wird steril. Mit dieser Ausrüstung wird außerdem Hygiene für das gesamte *textile Ambiente* garantiert, um die Vermehrung von Bakterien zu vermeiden.

Um die Vorzüge von Mediblú® zu bester Geltung zu bringen, wird es von Nottinblú mit einer natürlichen, saugfähigen Polsterung aus Baumwolle Softec® kombiniert.

Eine revolutionäre Faser, die in einem umweltschonenden Produktionsverfahren aus Holzzellulose hergestellt wird. Sie fühlt sich angenehm an, ist atmungsaktiv, 100% biologisch abbaubar, garantiert sehr hohe Elastizität und daher beste Anpassung an die Körperform. Comfortblú® wird gesteppt eingesetzt, in Verbindung mit Polsterungen aus Wolle für die Winterseite und aus waschbarer Baumwolle Softec® für die Sommerseite: ein absolut natürlicher Komfort.

Die Wirksamkeit von Silber für die Abwehr von Mikroben ist wissenschaftlich erwiesen. So wurde dieses Metall bereits Anfang des 20. Jahrhunderts in der Wundbehandlung eingesetzt. Heute kann dank moderner Technologien eine Silberfaser stabil mit der Gewebefaser verbunden werden, wodurch ein Langzeitschutz vor Mikroben auch nach zahllosen Waschvorgängen garantiert wird. Da Silber ein hervorragender Stromleiter ist, werden von einem mit diesem Metall verwebten Stoff elektrostatische Entladungen augenblicklich zerstreut. Silber ist auch ein exzellenter Wärmeleiter und daher in der Lage, die Körpertemperatur konstant zu halten. Dazu wird überschüssige Wärme abgestrahlt und reflektiert bzw. gleichförmig nach außen verteilt. Die Silberfasern verhindern die Vermehrung von Mikroben und üben außerdem eine geruchshemmende Wirkung aus.

Ein innovatives, patentiertes Gewebe. Äußerst atmungsaktiv, schnell trocknend und leicht waschbar, vergleichbar mit hochwertiger Sport - Funktionswäsche.

Aufgrund einer besonderen Webart nimmt die hydrofile Oberseite des Gewebes die körperliche Feuchtigkeit auf und leitet sie vom Körper ab. Über die Feuchtigkeit undurchlässige Unterseite des Gewebes wird die Luft ausgetauscht. Dieses Zusammenspiel des Freshblú® - Gewebes garantiert ein optimales Mikroklima, eine trockene und frische Matratze. Verstept wird Freshblú® mit einer natürlichen, saugfähigen Polsterung: Baumwolle Softec®. Ideal bei Menschen mit viel Eigenwärme und höherer Körpertranspiration.

Erzeugt aus einem Produkt der Natur: Bioblú® mit soften, edlen Leinenfasern. Die herausragende Eigenschaft des Leinens ist die hohe Feuchtigkeitsregulierung und Wärmeauflösung, die ein Frische - und Comfortgefühl gewährleistet. Außerdem ist Leinen ein antistatisches Gewebe, welches die elektrostatischen Ladungen nicht annimmt und speichert. Bioblú® wird mit gesteppter Baumwolle unterlegt und erhält ein Feinpolster aus reiner Schurwolle in Wollseigel - Qualitätsgarantie IWS. Schurwolle sorgt für ein gleichmäßiges Schlafklima, perfekt auf die Körpertemperatur abgestimmt. Gemeinsam machen diese Materialien Bioblú zu einer perfekten Kombination aus Natur und Komfort.

Bezug

- Baumwolle
- Feuchtigkeitsregulierend
- Antiallergisch
- Antibakteriell
- Schimmelschutz
- 60° waschbar

Polsterung

- Reißverschluss 4-seitig
- Baumwolle
- Innen liegender Schutzbezug

Bezug

- Natural
- Feuchtigkeitsregulierend
- Soft
- Recyclebar
- 60° waschbar
- Reißverschluss 4-seitig

Polsterung

- Merinowolle
- Sommer/Winter
- Baumwolle
- Innen liegender Schutzbezug

Bezug

- Silberfaser
- Feuchtigkeitsregulierend
- Antiallergisch
- Antibakteriell
- Schimmelschutz
- Antistatisch
- Temperaturregulierend
- Geruchsneutralisierung
- 95° waschbar
- Reißverschluss 4-seitig

Polsterung

- Anti-allergische Holzfaseren
- Innen liegender Schutzbezug

Bezug

- Baumwolle
- Frisch und trocken
- Feuchtigkeitsregulierend
- Antiallergisch
- Antibakteriell
- Schimmelschutz
- Temperaturregulierend
- Geruchsneutralisierung
- 60° waschbar
- Reißverschluss 4-seitig

Polsterung

- Baumwolle
- Innen liegender Schutzbezug

Bezug

- Leinen
- Frisch und trocken
- Feuchtigkeitsregulierend
- Natural
- Antistatisch
- Recyclebar
- Nur chem. Reinigung
- Reißverschluss 4-seitig

Polsterung

- Reine Schurwolle Wollseigel
- Innen liegender Schutzbezug

Energy point.

Technologie PBS®. Das Bett ausprobieren, das neue Energien schenkt.

Der Hersteller behält sich das Recht auf technische Änderungen nach eigenem Ermessen ohne vorherige Ankündigung vor.



Nottinblú gibt Ihnen die Möglichkeit, Ihr Geschäft durch den exklusiven Energy Point individuell und differenziert zu gestalten. Ein einfaches, überaus wirkungsvolles System, nicht nur attraktive Einrichtung für Ihr Geschäft, sondern vor allem ein wirksames Mittel, die Kaufentscheidung eines Kunden zu erleichtern.

Wie?
Indem er an sich selbst in weniger als 2 Minuten den echten Unterschied zwischen einer normalen Liegefläche und dem System Aktiva mit Technologie PBS® feststellen kann.

Dank Energy Point kann der Kunde sehr rasch persönlich auf einem großen, angeschlossenen Display feststellen, wie sich die Gewichtsverteilung seines Körpers auf einem Bettssystem Aktiva mit PBS® im Vergleich zu einem klassischen Bett ändert.

Er kann die angenehme Entspannung und Erleichterung fühlen, die durch die Aktion von Druck und Gegendruck bei Aktiva mit PBS® entsteht. Durch perfekte Aufteilung der erzeugten Gewichte erhält man so eine vollständige Entspannung der Muskeln, eine stets korrekte Position der Wirbelsäule unabhängig von der gewählten Ruhestellung, was eine Entlastung der Lymphgefäße auch im Auflagebereich zur Folge hat.

Aktiva mit PBS®: das System nach Maß, um die Energie wieder zu finden, die man täglich braucht.

Ohne PBS®



Mit PBS®





Ⓚ

ESPERIDES S.r.l.
S.S. 352 Udine-Grado km 3,400 - 33050 Lauzacco di Pavia di Udine - Italia
Tel +39 0432 675912 - Fax +39 0432 675869

www.nottinblu.it
info@nottinblu.it